Che cosa s'intende per impresa a forte crescita?

Un'impresa a forte crescita è un'impresa commerciale che all'inizio del periodo di osservazione (2011) annovera almeno 10 addetti e presenta una crescita annua media del numero di addetti che supera il 10% all'anno su un periodo di tre anni (2011 a 2014). Tuttavia, se la crescita del numero di addetti è dovuta a fusioni o acquisizioni, l'impresa in questione non è considerata un'impresa a forte crescita, a meno che non superi la soglia del 10% anche dopo aver preso in considerazione l'impatto in termini d'impiego di tali fusioni o acquisizioni.

Universo osservato, copertura delle attività economiche e delle forme giuridiche

La statistica delle imprese a forte crescita prende in considerazione lo stesso universo usato per la statistica strutturale delle imprese (STATENT), che censisce tutte le imprese (inclusi gli indipendenti) che versano contributi alle assicurazioni sociali per il personale (contributi AVS obbligatori per i salariati a partire da un salario annuo di 2300 franchi nel 2011 e 2014) o per se stessi, nonché tutti gli impieghi che generano il pagamento di contributi sociali. La statistica delle imprese a forte crescita considera solo le unità attive nel settore privato o pubblico che esercitano un'attività economica commerciale nei settori secondario e terziario (escluse le attività delle holding). Il settore primario e l'amministrazione pubblica, pertanto, non sono presi in considerazione, e nemmeno le istituzioni senza scopo di lucro al servizio delle economie domestiche (ISLED).

Come viene calcolato il tasso di imprese a forte crescita?

Il tasso di imprese a forte crescita è un indicatore che corrisponde alla percentuale di imprese a forte crescita sulla popolazione totale di imprese attive con almeno 10 addetti. Quest'ultima include tutte le imprese che hanno avuto degli addetti in un momento qualsiasi dell'anno di riferimento. Pertanto il numero di imprese attive considerate per calcolare il tasso di imprese a forte crescita non corrisponde a quello registrato dalla statistica strutturale delle imprese (STATENT), che prende in considerazione solo le unità attive nel mese di dicembre dell'anno di riferimento.

Come vengono calcolate le cifre relative all'impiego?

Conformemente alle direttive internazionali, il numero di addetti nelle statistiche sulla demografia delle imprese (UDEMO), di cui fa parte la statistica sulle imprese a forte crescita, corrisponde al numero medio di addetti arrotondato per il periodo di attività considerato. Concretamente, l'impiego per un determinato anno si ottiene dividendo la somma del numero di addetti mensili per il numero di mesi di attività dell'impresa.

T1 Imprese a forte crescita e addetti per ramo economico, 2011 – 2014

Rami economici	Imprese attive nel 2014 con almeno 10 addetti	Imprese a forte crescita 2011-2014	Addetti 2011 [1)]	Addetti 2014 [1)]	Tasso d'imprese a forte crescita (in %) [2)]	Crescita media annualizzata del numero di addetti 2011-2014 (in %)
Settore secondario	**18535**	**1257**	**35971**	**54753**	**6,8**	**15,0**
Industria ed energia	10657	623	22052	33299	5,8	14,7
Costruzioni	7878	634	13919	21454	8,0	15,5
Settore terziario	**40791**	**3337**	**103109**	**172572**	**8,2**	**18,7**
Commercio e riparazioni	9732	580	16904	28602	6,0	19,2
Trasporto e magazzinaggio	2136	172	5782	10444	8,1	21,8
Alberghi e ristoranti	5522	270	5888	10924	4,9	22,9
Servizi d'informazione e comunicazione	2273	308	9969	16403	13,6	18,1
Attività finanziarie, assicurazioni	2051	116	2428	4101	5,7	19,1
Attività immobiliari e amministrative	4340	543	24565	41248	12,5	18,9
Attività professionali, scientifiche e tecniche	6159	612	14957	23968	9,9	17,0
Istruzione	1560	144	4036	6471	9,2	17,0
Sanità e servizi sociali	4828	399	13801	22277	8,3	17,3
Attività artistiche, d'intrattenimento e divertimento	1227	119	2921	4867	9,7	18,6
Altre attività di servizi	963	74	1858	3267	7,7	20,7
Totale	**59326**	**4594**	**139080**	**227325**	**7,7**	**17,8**

[1)] Numero medio di addetti durante il periodo di attività nelle imprese a forte crescita

[2)] Numero d'imprese a forte crescita sul numero totale d'imprese attive con almeno 10 addetti

Imprese a forte crescita

per Cantoni

Tasso di imprese a forte crescita, nel 2014

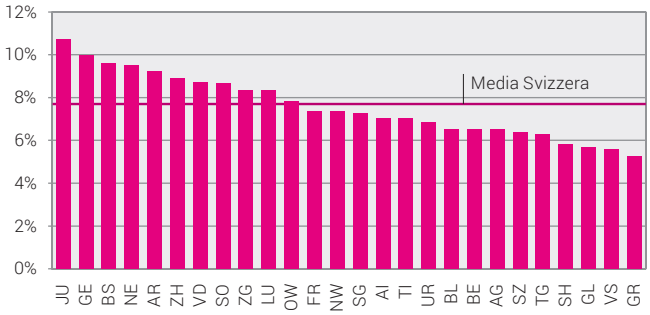

Fonte: UST – Statistica sulla demografia delle imprese

© UST 2017

Tasso di imprese a forte crescita, nel 2014

per classi di grandezza

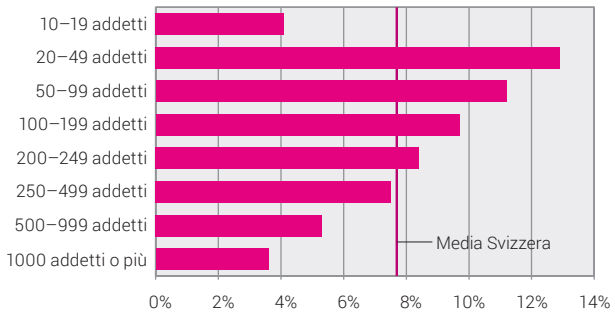

Fonte: UST – Statistica sulla demografia delle imprese

© UST 2017

Imprese a forte crescita

per rami economici

Tasso di crescita annuo medio del numero di addetti[1], 2011–2014

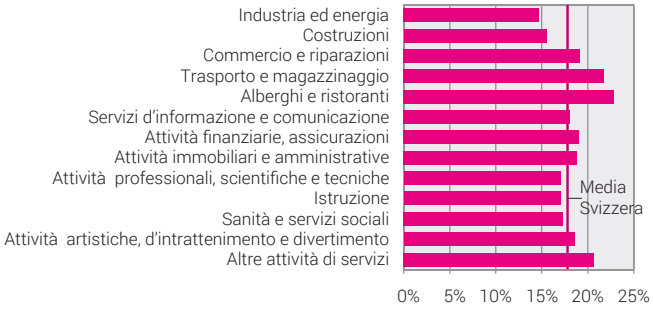

[1] I tassi si riferiscono unicamente alla crescita del numero di addetti nelle imprese a forte crescita

Fonte: UST – Statistica sulla demografia delle imprese

© UST 2017